



# ***Социальные эффекты инновационной деятельности в области здоровьесбережения ОО: из опыта работы кафедры***

**О.С. Гладышева  
д.б.н., проф. кафедра здоровьесбережения в образовании  
ГБОУ ДПО НИРО, Н. Новгород**

# **Нормативные документы деятельности ОО по сохранению и укреплению здоровья обучающихся и воспитанников**

**Законы РФ**

**Указы Президента РФ**

**Национальная инициатива «Наша новая школа»**

**Концепция долгосрочного социально-  
экономического развития Российской Федерации от  
1 октября 2008 года, протокол № 36**

**Государственные стратегии РФ**

**Государственные программы РФ**

**Перечень СанПиНов**

**Федеральные стандарты образовательной деятельности:  
ФГОС НОО, ФГОС ОО, ФГОС ДОО, стандарт педагога**

**Федеральные государственные требования Министерства  
Образования и науки РФ, инструктивные письма**

# **Структура основных нормативных документов в образовании**

**Федеральный закон от 29. 12.2012 г. № 273-ФЗ  
«Об Образовании в Российской Федерации»**

**ФГОС  
ДОО от  
17.10.  
2013 г.  
№ 1155**

**ФГОС  
НОО  
22.09.2  
011 г.  
№ 2357**

**ФГОС  
ОО  
17.12.  
2010 г.  
№ 1897**

**ФГОС  
НОО  
для  
детей с  
ОВЗ**


**ФГОС  
СПО**

**ФГОС  
ВПО**

**Профессиональный стандарт «Педагог (педагогическая деятельность в сфере дошкольного, начального общего, основного общего, среднего общего образования) (воспитатель, учитель)» от 18.10.2013 г. № 544н**

**Система СанПиНов  
(универсальных)**

**Система СанПиНов  
(специализированных)**



# ***Региональный сетевой образовательный проект***

**«Нижегородская школа- территория  
здоровья»**

**LOGO**

## ***Старт проекта:***

- ❖ Приказ МО Нижегородской области № 510-а от **08.10.2009;**
- ❖ Сроки выполнения проекта:  
**09.10.2009 – 31.12.2012**
- ❖ Проблема, решаемая проектом:
  - **распространение и внедрение современных идей здоровьесберегающей деятельности (ЗСД) в образовательном пространстве Нижегородской области.**

## ***Основная цель проекта:***

- ❖ **Обеспечить внедрение на территории Нижегородской области системной модели здоровьесберегающей деятельности в практику ОУ через создания базовых школ – ресурсных центров**

МБОУ СОШ № 45  
МБОУ СОШ № 49  
МБОУ СОШ № 58

МБОУ Хмелевицкая СОШ

МБОУ СОШ  
№1  
г. Сарова

МБОУ «Овсянковская» ООШ

МБОУ СОШ № 4

МБОУ ДОД «Эколого-биологический центр»

МБОУ Кисловская СОШ

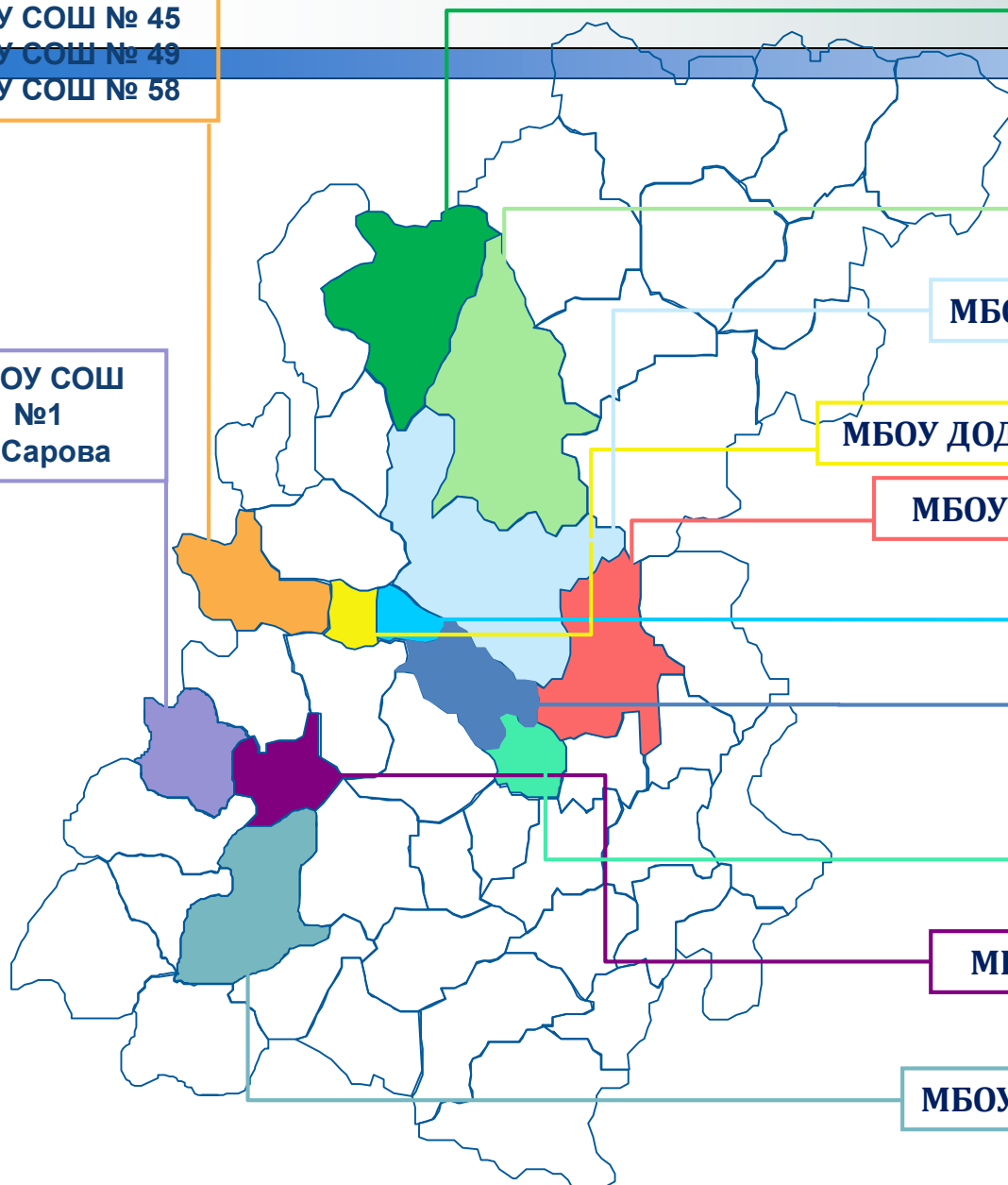
МАОУ № 187, МБОУ СОШ № 62  
МБОУ СОШ № 113

МБОУ СОШ № 8

МБОУ Советская СОШ

МБОУ Виткуловская СОШ

МБОУ «Котовская» СОШ



## *Количественные показатели итогов проекта:*

- ❖ Создано **15** ресурсных центров;
- ❖ Средний показатель эффективности ЗСД изменился для ОУ, участвующих в проекте с **53%** до **66%** ( на 2012 г. средний показатель по области **64%**)



# **Старт проекта «Нижегородская школа- территория здоровья»: новые границы на образовательной карте**

## **региона:**

- ❖ **Приказ МО Нижегородской области № 2027 от 03.09.2013**
- ❖ **Сроки выполнения проекта:  
03.09.2013 – 31.12.2015**
- ❖ **Проблема, решаемая проектом:**
  - **Усиление управленческой составляющей в реализации основных направлений здоровьесберегающей деятельности (ЗСД), в рамках реализации ФГОС.**

# ***Основная цель проекта:***

**Разработка системы вовлечения образовательных организаций в ЗСД, определяемую ФГОС и другими государственными нормативными документами через**

- ☐ ***обеспечение взаимодействия между информационно-диагностической службой района (ИДК),***
- ☐ ***школой - ресурсным центром по ЗСД, региональными стажерскими площадками и образовательными организациями районов, включившимися в проект.***

# ***ОСНОВНЫЕ МЕТОДОЛОГИЧЕСКИЕ ИДЕИ КОНЦЕПЦИИ ПРОЕКТА:***

- ❖ **Аксиологический подход;**
- ❖ **Деятельностный подход;**
- ❖ **Системный подход.**

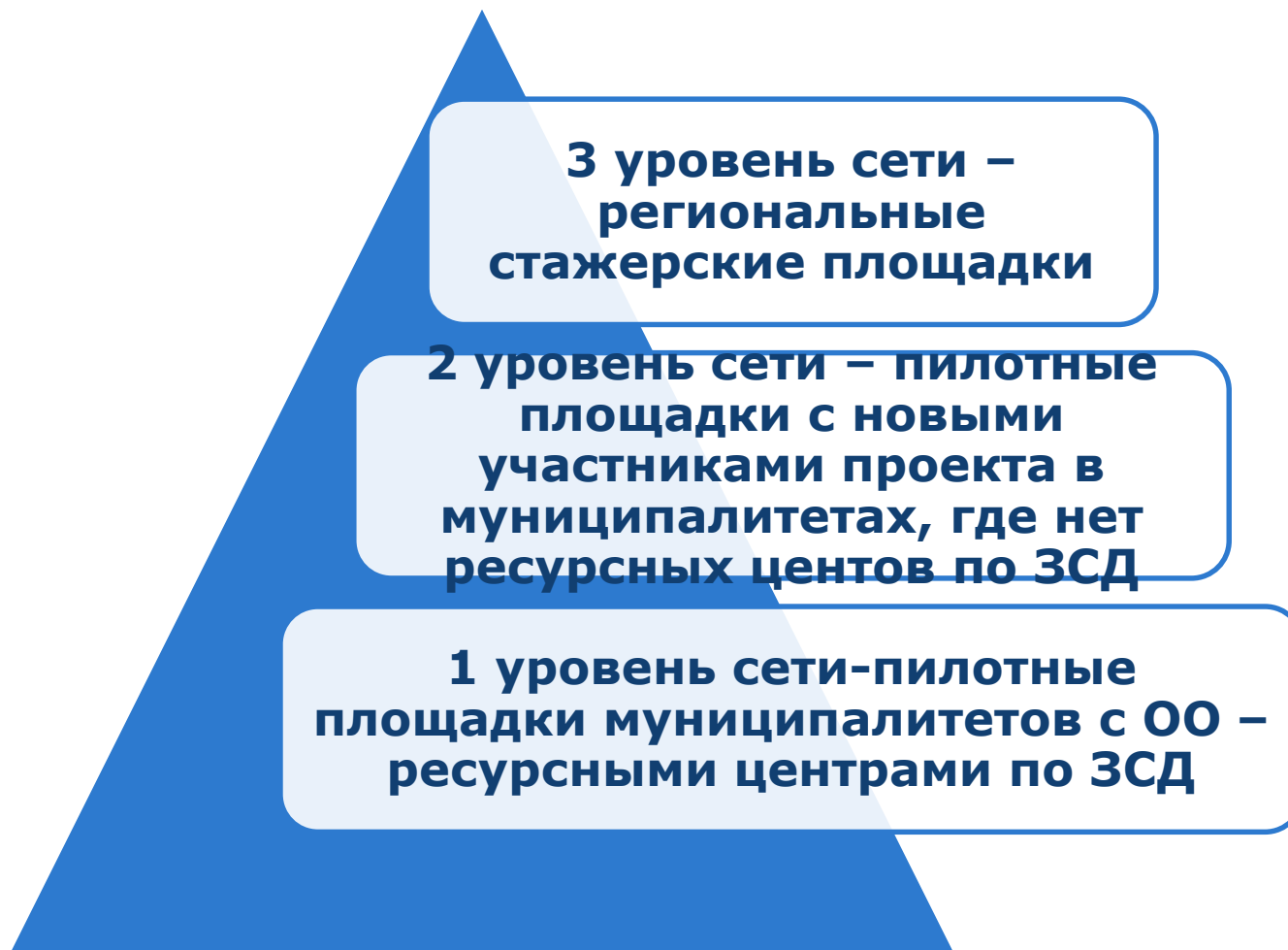
## ОСНОВНЫЕ ЗАДАЧИ ПРОЕКТА:

- ❖ **Создание «дорожной карты», определяющей основные направления** действий по ЗСД для информационно-диагностических служб районов области согласно государственным нормативным документам;
- ❖ **Разработка «технологической карты», включающей алгоритм деятельности информационно-диагностической службы** по ЗСД на территории района и предполагающей создание школы – ресурсного центра в тех муниципальных образованиях, где они отсутствуют;
- ❖ **Разработка оценочных показателей для определения эффективности деятельности** информационно-диагностической службы в направлении ЗСД в районе **(оценочная матрица)** согласно ФГОС;

# ОСНОВНЫЕ ЗАДАЧИ ПРОЕКТА:

- ❖ Создание системы действующих **региональных стажерских площадок** для обучения участников нового проекта на базе наиболее эффективных образовательных учреждений - участниках предыдущего проекта;
- ❖ Проведение **апробации разработанных образовательных продуктов и механизмов деятельности** по их внедрению на пилотных площадках проекта;
- ❖ Создание **системы сетевого взаимодействия** между областными стажерскими площадками, информационно-диагностическими службами, районными – ресурсными центрами и образовательными организациями для обмена опытом по вопросам здоровьесберегающей деятельности.

# ***СТРУКТУРА СЕТЕВОЙ ОРГАНИЗАЦИИ ПРОЕКТА***



# РЕГИОНАЛЬНЫЕ СТАЖЕРСКИЕ ПЛОЩАДКИ

✓МБОУ ДО «Эколого-биологический центр» г. Дзержинск

✓МБОУ СОШ №8 с углубленным изучением отдельных предметов г. Кстово

✓МАОУ СОШ №187 с углубленным изучением отдельных предметов г. Нижний Новгород

✓МБОУ СОШ №62 г. Нижний Новгород

✓МАОУ СОШ №118 г. Нижний Новгород

✓В ходе выполнения проекта на их базе были проведены семинары, курсовое обучение, стажировки участников проекта

✓В итоге все они получили статус стажерских площадок ГБОУ ДПО НИРО (см. приказ о стажерских площадках на сайте НИРО)

## ПИЛОТНЫЕ ПЛОЩАДКИ 1-ГО УРОВНЯ

**ИДК  
Ардатовского  
района  
+МБОУ  
Котовская  
СОШ**

**ИДК+ОО-  
«ресурсный центр ЗСД»**

**ИДК  
Шахунского  
района+МБОУ  
Хмелевицкая  
СОШ**

**ИДК Борского  
района+МБОУ  
СОШ №4**

**ИДК  
Семеновского  
района+Овсян  
ковская ОШ**



## **Пилотные площадки 2 –го уровня (ИДК+ОО, претендующие на создание ресурсного центра)**

**МБОУ СОШ №5 и МБОУ СОШ №3  
Павловского района  
МБОУ СОШ №16 г. Арзамаса  
МБОУ Большемурашкинская СОШ**

**Получили статус  
ресурсных центров  
по итогам проекта**

**МБОУ Карповская СОШ  
(Уренский район)  
МБОУ Первомайская СОШ  
(Первомайск)**

**В стадии  
становления  
статуса  
ресурсного центра**

# Основные итоги

## проекта:

- ❖ Создана и наполнена деятельностью **модель сетевого взаимодействия между** ГБОУ ДПО НИРО, информационно-диагностическими службами муниципалитетов, ОО-ресурсными центрами по ЗСД, стажерскими площадками и ОО районов в ходе реализации ФГОС

# Разработка системы управления ЗСД в муниципалитете



1

**Органы управления образования**

2

**Информационно-диагностическая служба  
муниципалитета**

3

**Самообследование ОО на соответствие  
нормативным документам**

4

**Проектирование дорожной карты по ЗСД**

# **Разработка системы управления ЗСД в муниципалитете**

5

**Разработка технологической карты по реализации позиций «дорожной карты»**

6

**Подготовка педагогических специалистов по вопросам ЗСД**

**Создание ОО ресурсных центров**

**Проектирование программ по ЗСД в ДО, НОО, ООО в НОО ОВЗ**

**Реализация программ**

**Мониторинг результатов**

# Критерии результативности и социальные эффекты:

1

Стабильность показателей по распределению детей в группах здоровья для занятий ФК

2

Снижение числа детей, пропускающих школу по причине простудных заболеваний

3

Снижение пропусков занятий детьми-хрониками по причине обострений их основных заболеваний

4

Стабилизация или снижение заболеваний у детей, вызываемых «школьными факторами риска»

# Критерии результативности и социальные эффекты:

5

Увеличение числа детей, посещающих кружки физической направленности, участвующих в соревнованиях и др. массовых мероприятиях спортивной направленности

6

Снижение или отсутствие детей, стоящих на учете в полиции; получивших травмы в ДТП и других местах

7

Увеличение количества детей, получающих горячее питание (охват питанием в школьных столовых)

8

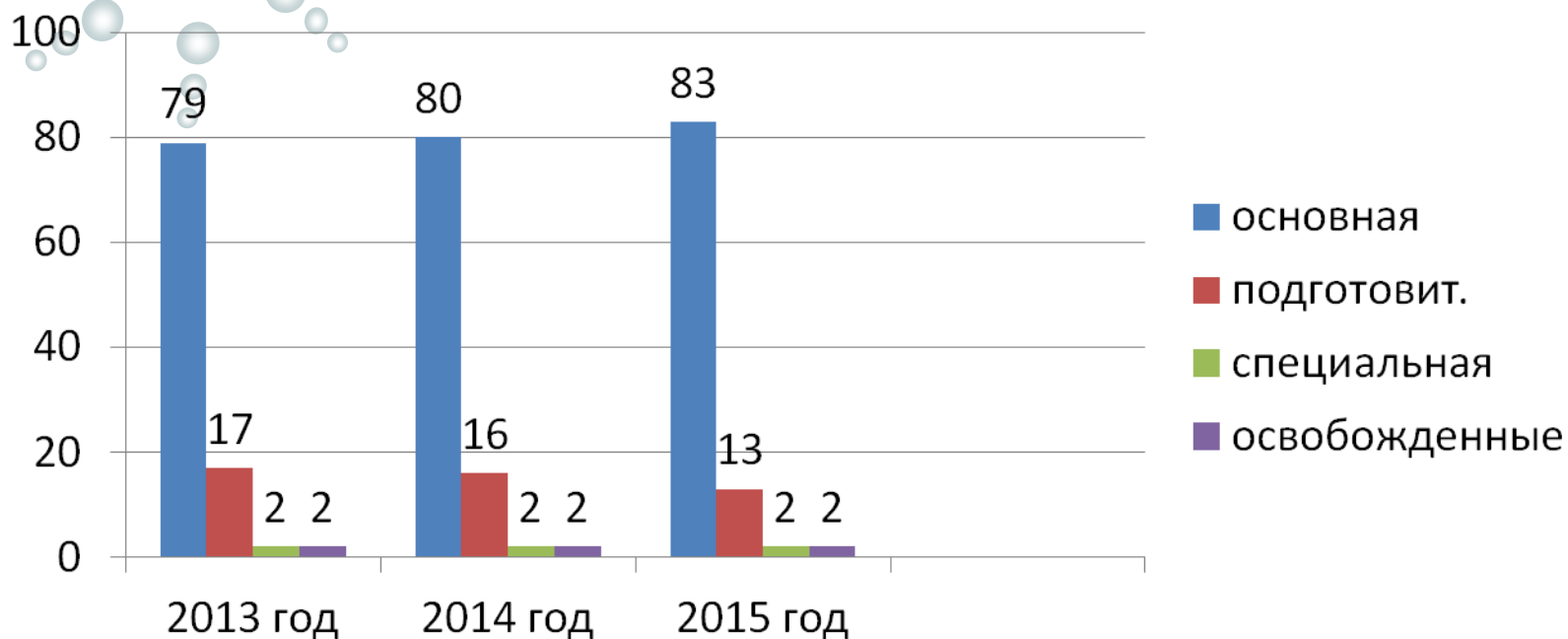
Осознание обучающимися ценности экологически целесообразного, здорового и безопасного образа жизни; Увеличение числа детей – участников волонтерских групп



# ***Социальные эффекты участников проекта***

**МБОУ «Средняя школа № 8 с углубленным  
изучением отдельных предметов» г. Кстово**

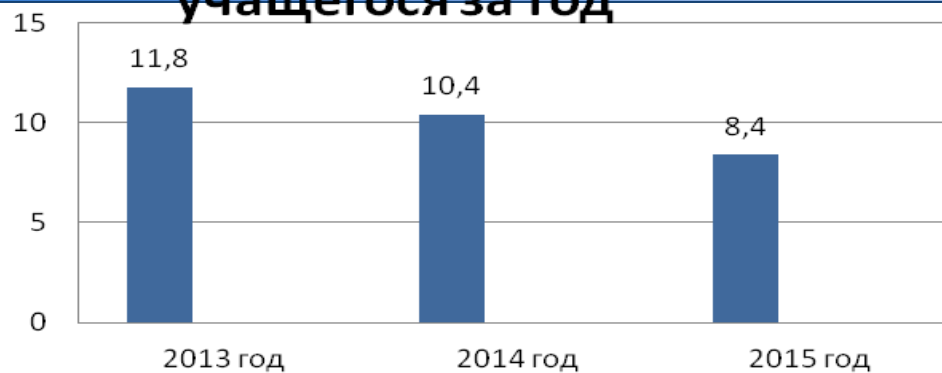
## **Распределение учащихся на медицинские группы для занятий физкультурой**



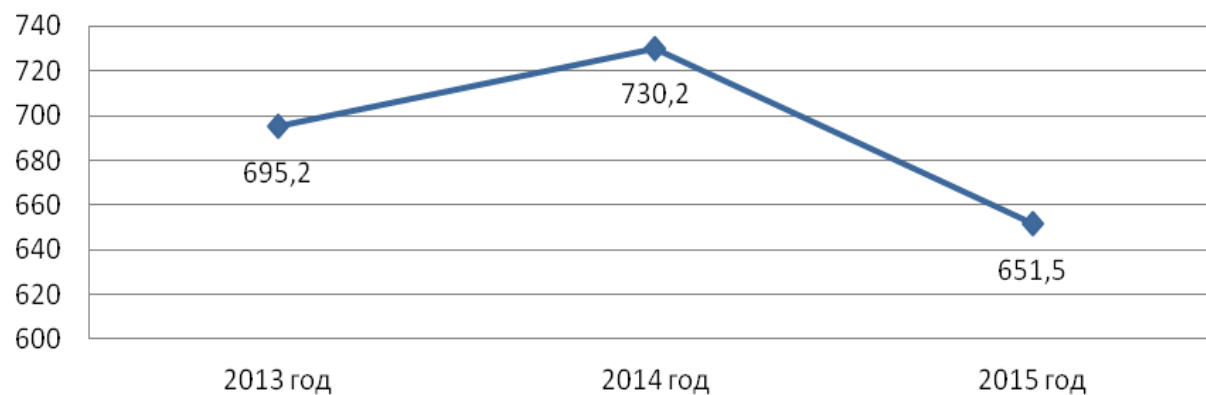
**LOGO**



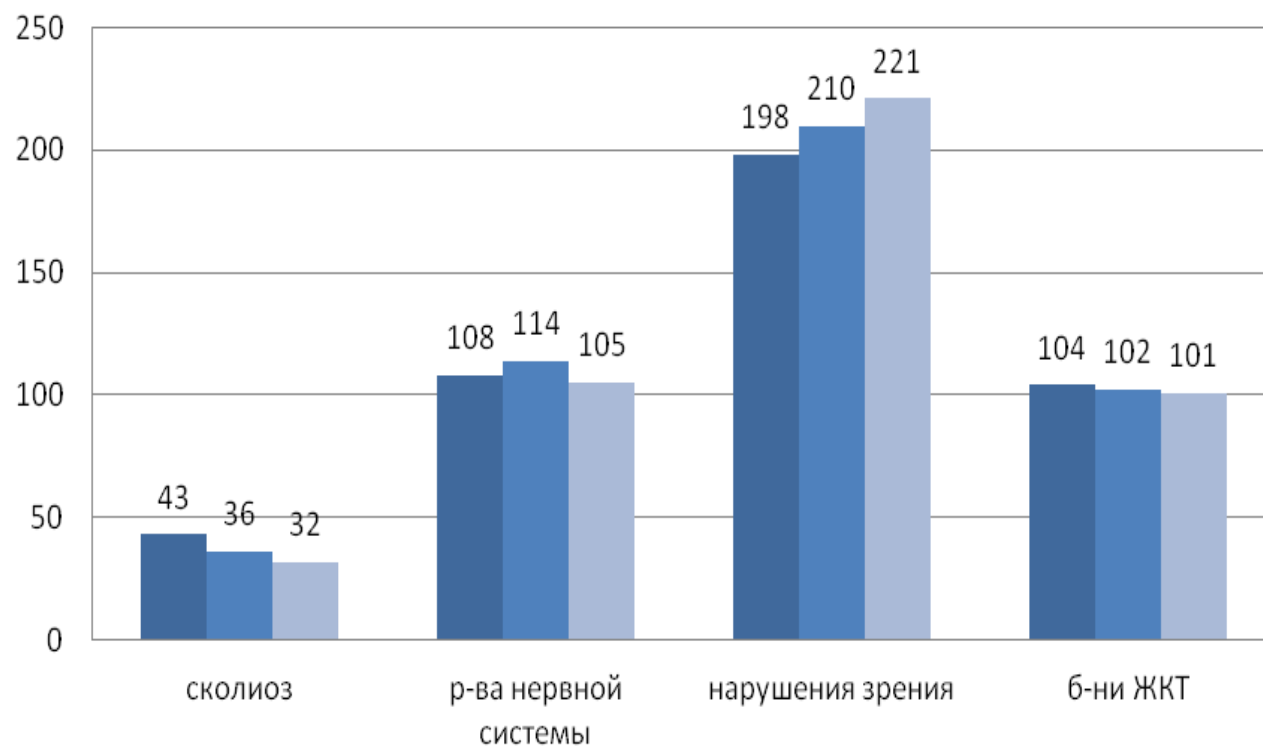
## Среднее количество пропущенных дней по болезни на одного учащегося за год



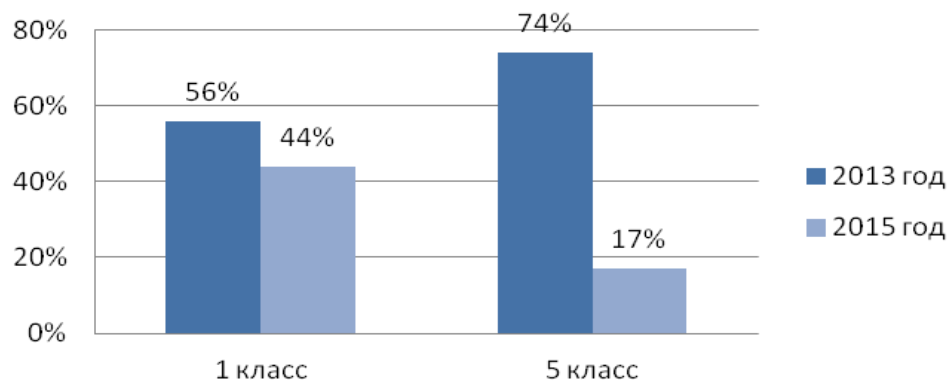
## Острая заболеваемость (на 1000 чел.)



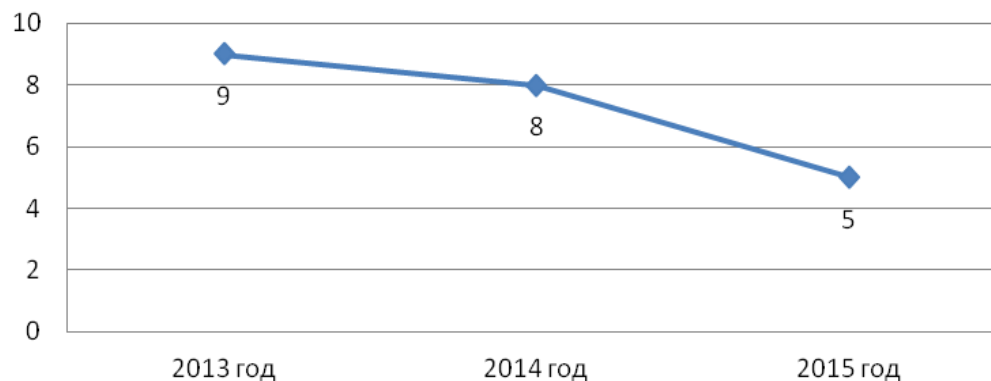
## Динамика школьно-зависимых заболеваний



## Высокий уровень тревожности в адаптационный период

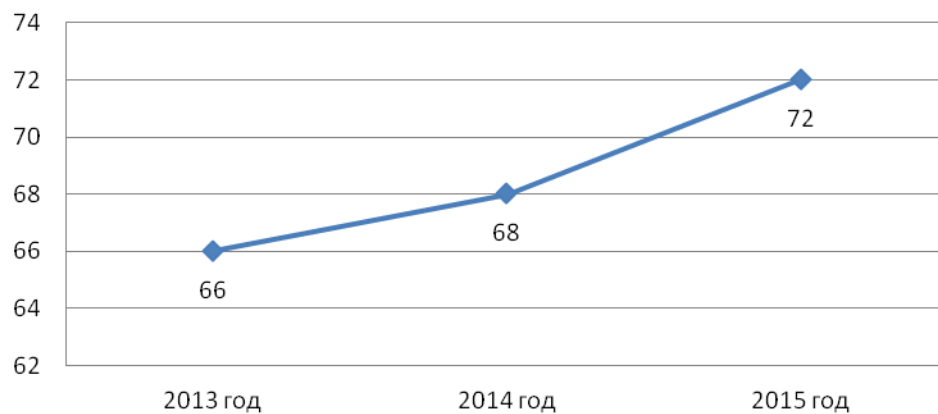


## Численность учащихся, состоящих на учете в ОДН

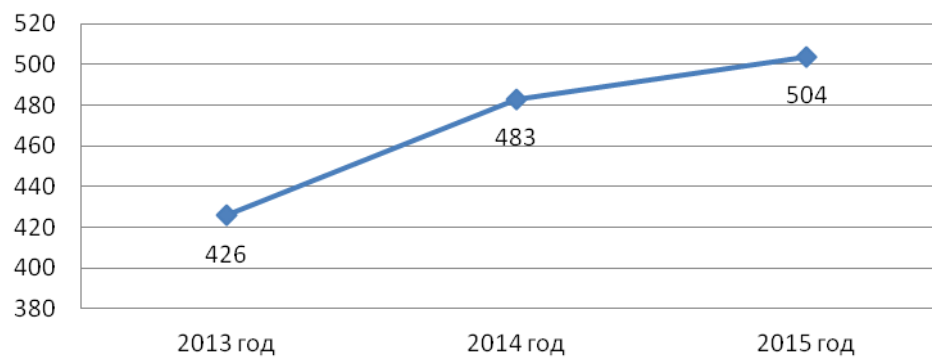




## Процент учащихся, занимающихся в спортивных секциях



## Численность учащихся, участников спортивных соревнований

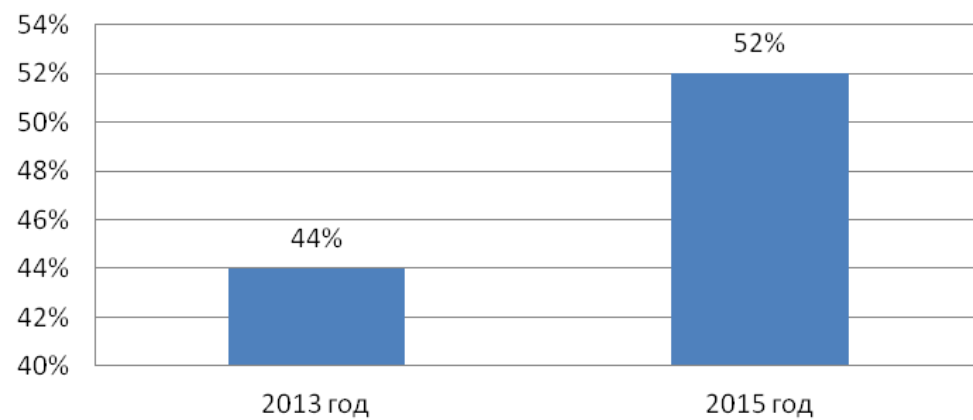


## Соблюдение учащимися основных показателей режима дня

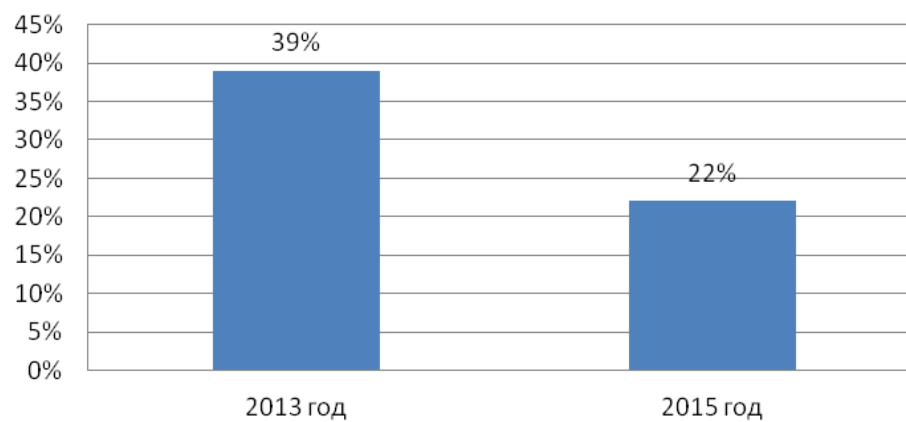
Показатель	2 класс выдерживают норматив		10 класс выдерживают норматив	
	2013 год	2015 год	2013 год	2015 год
сон	93%	95%	82%	84%
режим питания	74%	78%	56%	58%
домашнее задание	99%	99%	95%	96%
прогулки	35%	38%	29%	30%
TV, компьютер	34%	42%	40%	41%



## Численность педагогов, не болевших в течение года



## Педагоги, испытывающие эмоциональное истощение



# **МБОУ "Котовская основная школа"**

## **Ардатовского муниципального района Нижегородской области**

**Снижение или отсутствие детей, стоящих на учете в полиции,  
получивших травмы в ДТП и других местах  
в МБОУ Котовской СШ, Ардатовский район**

Конец уч. года	Состоящие на учете в ПДН	Состоящие на учете в КДН и ЗП	Состоящие на ВШУ	Социально – неблагополучны е семьи
2012 - 2013	32	11	41	52
2013 - 2014	19	4	34	47
2014 - 2015	12	2	26	30

**Увеличение детей, получающих горячее питание  
(охват питанием в школьных столовых)  
в МБОУ Котовской СШ, Ардатовский район**

	2012/13	2013/14	2014/15
Всего учащихся	2076	2436	2369
Охват питанием	2079	2110	2041
% охвата всего	84 %	87 %	86%
Процент охвата 1 – 4 классы	90% (910 чел.)	92% (906 чел.)	90% (838 чел.)
Процент охвата 5 - 9 классы	80 % (977 чел)	83% (1017 чел.)	86% (1067 чел.)
Процент охвата 10 - 11 классы	80 % (192 чел)	81% (187 чел.)	70% (136 чел.)



**Увеличение детей, получающих горячее питание  
(охват питанием в школьных столовых)  
в МБОУ Котовской СШ, Ардатовский район**

	2012/13	2013/14	2014/15
Всего учащихся	2076	2436	2369
Охват питанием	2079	2110	2041
% охвата всего	84 %	87 %	86%
Процент охвата 1 – 4 классы	90% (910 чел.)	92% (906 чел.)	90% (838 чел.)
Процент охвата 5 - 9 классы	80 % (977 чел)	83% (1017 чел.)	86% (1067 чел.)
Процент охвата 10 - 11 классы	80 % (192 чел)	81% (187 чел.)	70% (136 чел.)



# Критерии результативности и социальные эффекты реализации проекта в школах города Павлово

№	Показатель	2014 г.		2015 г.	
		Кол-во	%	Кол-во	%
1	Общее количество учащихся в ОУ, принимающих участие в проекте	3013		3171	
2	Снижение числа детей, пропускающих школу по причине простудных заболеваний	1662	55	1468	46
3	Снижение пропусков занятий детьми-хрониками по причине обострений их основных заболеваний	808	27	805	25
4	Снижение заболеваний у детей вызываемых «школьными факторами риска»:	1964	65	1974	62
	зрение	251	8	318	10
	опорно-двигательная система	1462	49	1424	45
	Желудочно-кишечный тракт	251	8	232	7
5	Увеличение числа детей, посещающих кружки физкультурной направленности,	836	28	1043	33
	участвующих в соревнованиях и др. массовых мероприятиях спортивной направленности	2112	70	2243	71
6	Снижение детей, стоящих на учете в полиции,	24	0,8	12	0,4
	получивших травмы в ДТП и других местах	43	1	21	0,7
7	Увеличение детей, получающих горячее питание (охват питанием в школьных столовых)	2411	80	2735	86
8	Осознание обучающимися ценности экологически-целесообразного, здорового и безопасного образа жизни	2033	67	2218	70
9	Увеличение числа детей – участников волонтерских	78	3	121	4

# МАОО СШ с углубленным изучением отдельных предметов №118

## Социологические исследования на предмет удовлетворенности работой ЗСД среди родителей

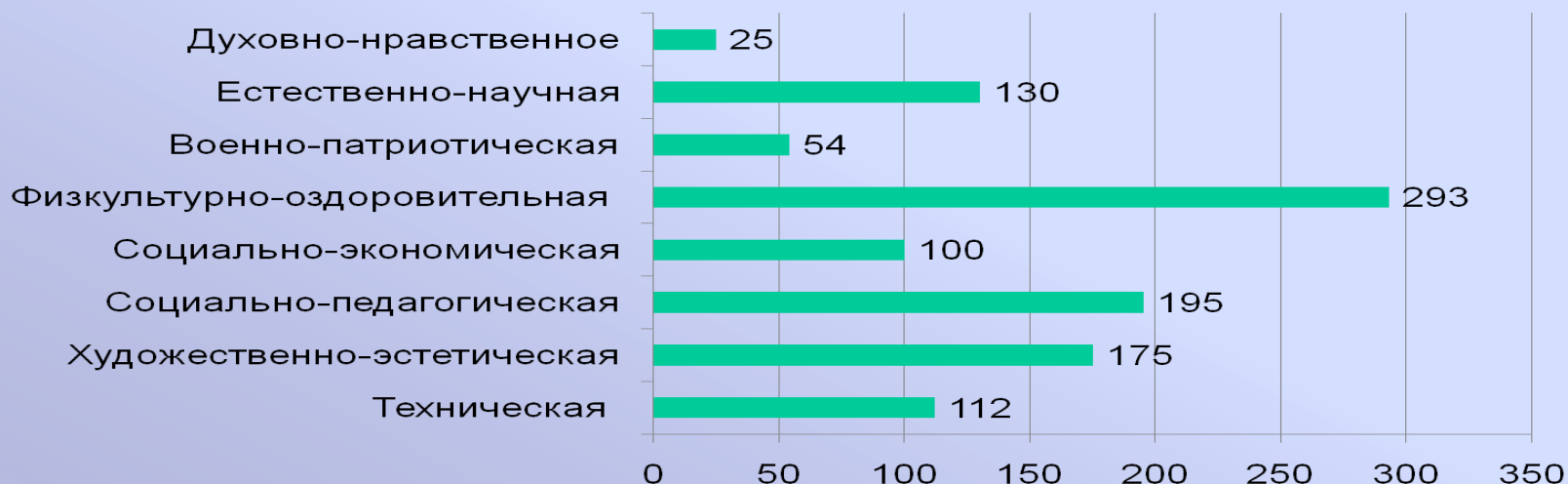
Для оценки качества здоровьесберегающей деятельности в образовательном учреждении было проведено анкетирование «Уровень удовлетворенности родителей ЗСД ОУ»

Целевая аудитория – родители- 2013-2014г-110 человек.2014-2015-150 человек

№	Вопросы	2013-2014 % удовлетвореннос ти	2014-2015 % удовлетвореннос ти
1.	Санитарно-гигиеническое состояние организации	91%	96%
2.	Оценка качества питания	87%	96%
3.	Уровень комфортности пребывания в ОУ	100%	100%
4	Обеспечение безопасности детей	100%	100%
5	Организация кружков и секций спортивной направленности	96%	100%
6	Физкультурно-оздоровительная работа	81%	94%
7	Проведение мероприятий по профилактике заболеваемости детей	92%	96%

# Досуговый центр «Преображение»

**Количество учащихся занятых в кружках и секциях  
2013-2014 учебный год.**



# Контактная информация:

**Кафедра здоровьесбережения в образовании**

**тел. 8 (831) 4-177-509**

**e-mail: [labzd@yandex.ru](mailto:labzd@yandex.ru)**

**Сайт ГБОУ ДПО НИРО: <http://www.niro.nnov.ru/>**

